

6LE005385Ab

**Trefas energimätare, direktanslutning 80 A**

med MID godkännande och M-Bus-kommunikation

MID-certifiering gäller endast aktiv energi.

**Användarinstruktioner**

EU-försäkran om överensstämmelse: <http://hgr.io/r/ecm380d>



**ECM380D**

**Säkerhets instruktioner**

Denna produkt får endast installeras av en behörig elektriker enligt gällande installationsregler. Anslut inte eller dra ur den här produkten när strömförsörjningen är PÅ. Användning är endast tillåten inom de angivna gränserna och som anges i installationsanvisningarna. Enheten och utrustningen som är ansluten, kan förstöras av laster som överstiger de angivna värdena.

**Operativ princip**

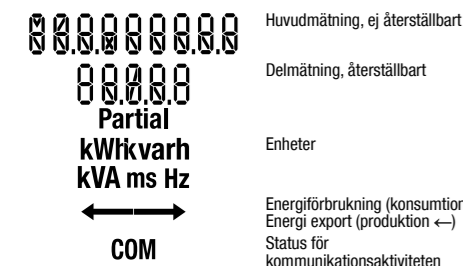
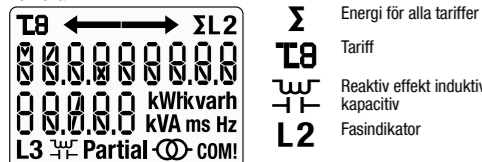
Denna fyrkvadrantiska M-Bus-mätare mäter den aktiva och reaktiva energin som används i en elektrisk installation. Denna enhet kan hantera 2 tariffer med 230 VAC digital ingång eller 2 styrda via kommunikation. Endast totalt uppmätt energiförbrukning (aktiv) kan användas för fakturering enligt Mät Instrument Direktivet (MID).

- Aktiv energi klass B (enligt EN 50470)
- Aktiv effekt klass 1 (enligt IEC 62053-21 och IEC 61557-12)
- Reaktiv energi klass 2 (enligt IEC 60253-23)
- Reaktiv effekt klass 2 (enligt IEC 62053-21)

Enheten är utrustad med en bakgrundsbelyst LCD-display och 3 tryckknappar för att visar Effekter, V, I, PF, F, P, Q och för att konfigurera vissa parametrar. Design och tillverkning av denna mätare uppfyller kraven enligt standard EN 50470-3.

**Produktpresentation**

LCD skärm:



**Symboler**

- Tre faser
- Skyddas av dubbelisolering (klass II)
- OBS: Återvinn denna enhet

**Kommandon**

- OK** - OK-knapp: används för att bekräfta en ändring av en parameter (eller en siffra av en numerisk parameter) eller att svara på en fråga
- SCROLL** - SCROLL-knapp: används för att bläddra på menysidor eller för att ändra hela värdet eller en siffra i en parameter
- ESCAPE** - ESCAPE-knapp: används för att gå tillbaka till huvudmenyn från var som helst eller för att hoppa tillbaka till föregående siffra av värdet under modifiering

1000 imp/kWh Optisk mätteknisk LED

**Notera:** Om ingen knapp trycks på inom 20 sekunder går displayen tillbaka till huvudsidan och bakgrundsbelysningen släcks igen.

**Användning av M-Bus-kommunikation**

**M-Bus MEDIA:**

I en standardkonfiguration kan en M-Bus-anslutning användas för att länka upp till 250 \* produkter med en PC eller PLC, över ett intervall på 1000 meter \*\*  
\* beroende på M-Bus-mastern.  
\*\* beroende på antal produkter och kommunikationshastighet.

**rekommendationer:**

Användandet av JYSTY Nx2x0,8 mm (0,5 mm<sup>2</sup>) oskärmd twisted pair rekommenderas. Om intervallet på 1000 m och / eller gränsen på 250 produkter överskrids, måste en repeater anslutas. Om gränsen 250 överskrids: använd endast sekundäradressen.

**M-Bus-protokoll:**

M-Bus-protokollet arbetar med en master/slavstruktur. ECM380D (slav) enheter är kompatibla med i både primära och sekundära adresslägen. Primär adressering kan konfigureras via produktgränssnittet. Sekundär adressering använder en fast, unik adress som visas på produkten. M-Bus ECM380D-enheter har också funktionen "Wildcard adressering" som gör det möjligt att söka produkter på M-Bus-nätverket. Alternativt att sända till adresser 254 och 255. Dessutom är M-Bus-produktenheter OMS-kompatibla (Open Metering Systems).

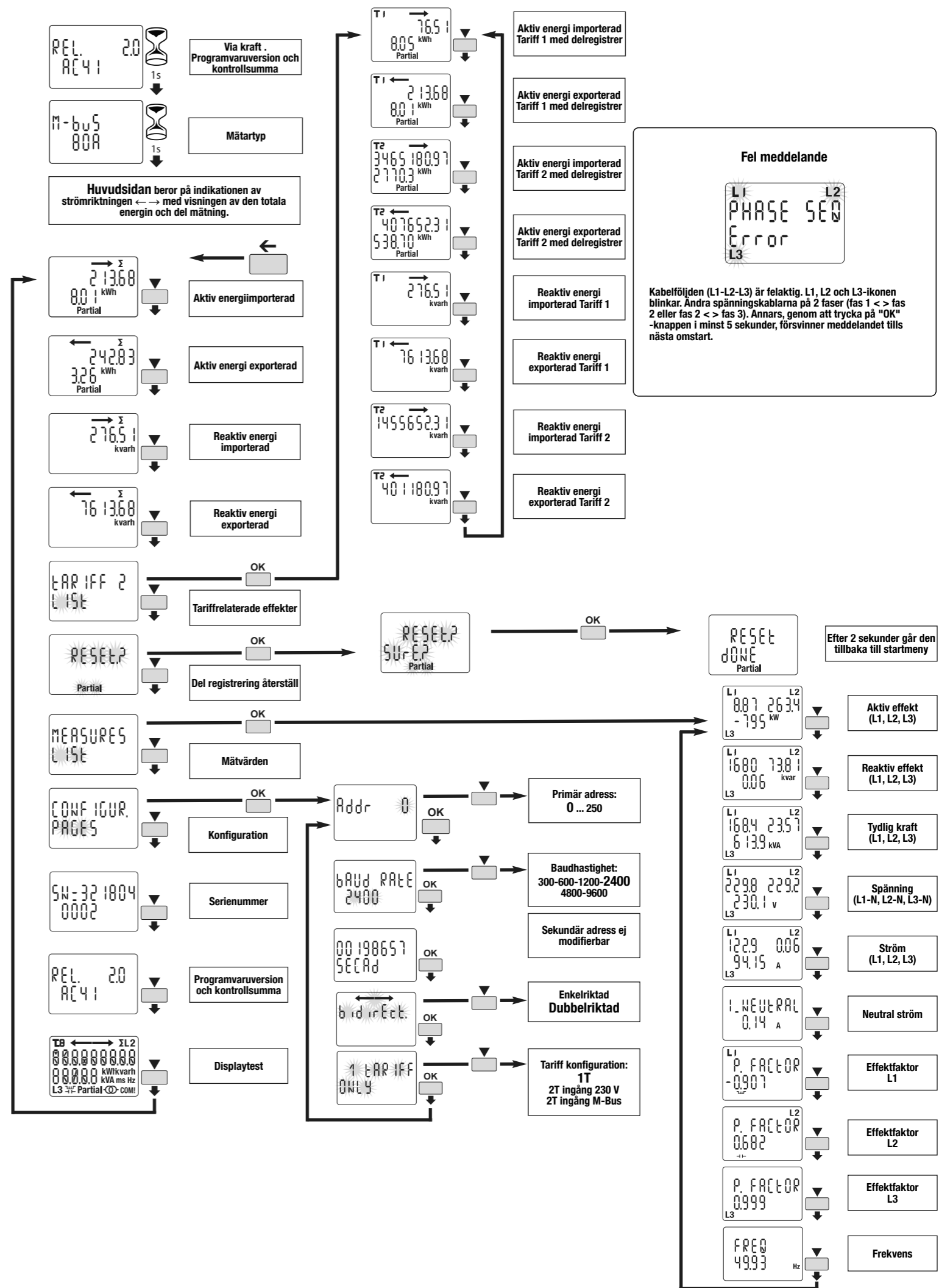
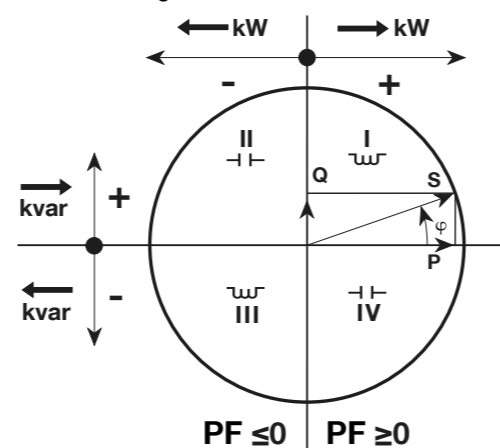
**M-Bus tabell:**

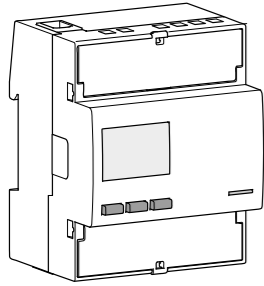
Ladda ner från: <http://hgr.io/r/ecm380d>

**Felvillkor:**

När meddelandet "Partial" blinkar, skall den återställas. När displayen visar meddelandet **ERROR NO2** eller **ERROR NO3**, är mätaren felaktig och behöver bytas ut.

**Effektfaktor Konvention enligt IEC 62053-23**





6LE005385Ab

## Kolmivaiheinen energiamittari, suora liitäntä 80 A

### MID-vaatimustenmukaisuusvakuutuksella ja M-Bus-liitäntä

MID-sertifiointi koskee vain aktiivista energiaa.

### Käyttöohjeet

**EU-vaatimustenmukaisuusvakuutus:**  
<http://hgr.io/r/ecm380d>



## ECM380D

### Turvallisuusohjeet

Laitteen saa asentaa ainoastaan sähköalan ammattihenkilö paikallisten asennusstandardien mukaisesti. Älä kytke tai irrota laitetta virtalähteen ollessa päällä. Sen käyttö on sallittua ainoastaan käyttöohjeissa näytetyissä ja ilmaistuissa rajoissa. Laite ja siihen liitetyt laitteistot voivat tuhoutua kuorman ylittäessä annetut arvot.

### Toimintaperiaate

Tämä 4-kvadrantti M-Bus-mittari mittaa sähköasennuksessa käytettävän aktiivisen ja reaktiivisen energian. Tämä laite voi hallita 2 tariffia 230 VAC -digitaalitulolla tai 2 tiedonsiirtoyhteyden kautta. Vain aktiivisen energian kokonaiskulutuksen rekisteriä voidaan käyttää laskutustarkoituksiin mittalaitedirektiivin MID mukaan.

- Aktiivisen energian luokka B (standardin EN 50470 mukaan)
- Aktiivinen teholuokka 1 (IEC 62053-21 ja IEC 61557-12 mukaan)
- Reaktiivinen energia-luokka 2 (IEC 60253-23 mukaan)
- Reaktiivinen teholuokka 2 (IEC 62053-21 mukaan).

Tällä laitteella on nestekidenäytön taustavalo ja 3 painiketta, joiden avulla voit lukea energiat, V, I, PF, F, P, Q ja määrittää joitain parametreja. Mittarin rakenne ja valmistus ovat standardin EN 50470-3 mukaisia.

### Tuote-esittely

LCD-näyttö:

$\Sigma$  Energia kaikille tarifeille  
 T8 Tariffi  
 $\frac{W}{h}$  Reaktiivinen teho induktiivinen/kapasiivinen  
 L2 Vaiheilmais  
 Pääenergian laskuri, ei nollattavissa  
 Energian osalaskuri, nollattava  
 Partial yksiköt  
 kWhkvarh kVA ms Hz  
 Energian tuonti (kulutus →)  
 Energian vienti (tuotanto ←)  
 COM Viestintätilanne

### Symbolit

- Kolme vaihetta
- Suojattu kaksoiseristyksellä (luokka II)
- Takaesto: takaisinvirtauksen estävä laite

### Komennot

- OK** -painike: Vahvistaa parametrin (tai numeerisen parametrin numeron) muutoksen tai vastauksen kysymykseen
- Selau**s-painike: käytetään valikkosivujen selaukseen tai koko arvon tai parametrin numeron muokkaukseen
- Paluu**painike: käytetään palattaessa päävalikkoon mistä tahansa tai paluuseen edelliseen muokattavaan numeroarvoon
- 1000 imp/kWh Optinen metrologinen LED

### Huomio:

Jos näppäintä ei paineta vähintään 20 sekunnin kuluessa, näyttö palaa pääsivulle ja taustavalo sammuu uudelleen.

### M-Bus-tiedonsiirron käyttö

#### M-Bus-VÄYLÄ:

Vakiokokoonpanossa M-Bus-liitäntää voidaan käyttää jopa 250 \* tuotteen liittämiseen PC: n tai PLC: n kanssa 1000 metrin etäisyydellä \*\*. \* riippuen M-Bus Master -laitteesta. \*\* riippuen tuotteiden määrästä ja tiedonsiirtonopeudesta.

#### Suosituks:

Suosittellemme käyttämään JYSTY Nx2x0.8 mm (0,5 mm<sup>2</sup>) suojaamatonta kierrettyä paria. Jos 1000 m etäisyys ja / tai 250 laitteen raja ylittyy, asennukseen tulee liittää toistin. Jos 250 laitteen raja ylittyy: käytä vain toissijaista osoitetta.

#### M-Bus-protokolla:

M-Bus-protokolla käyttää master / slave -rakennetta. ECM380D (slave) -yksiköt ovat yhteensopivia sekä ensi- että toissijaisen osoitteen kanssa. Ensisijainen osoite määritys voidaan konfiguroida käyttöliittymän kautta. Toissijainen osoiteisto käyttää kiinteää, yksilöllistä osoitetta tuotteessa. M-Bus ECM380D-yksiköissä on myös «villi kortti osoitteen anto» -toiminto, jonka avulla M-Bus-verkkoon voidaan hakea tuotteita. Mahdollisuus lähettää osoitteisiin 254 ja 255. Lisäksi M-Bus-tuoteyksiköt ovat OMS-yhteensopivia (Open Metering Systems).

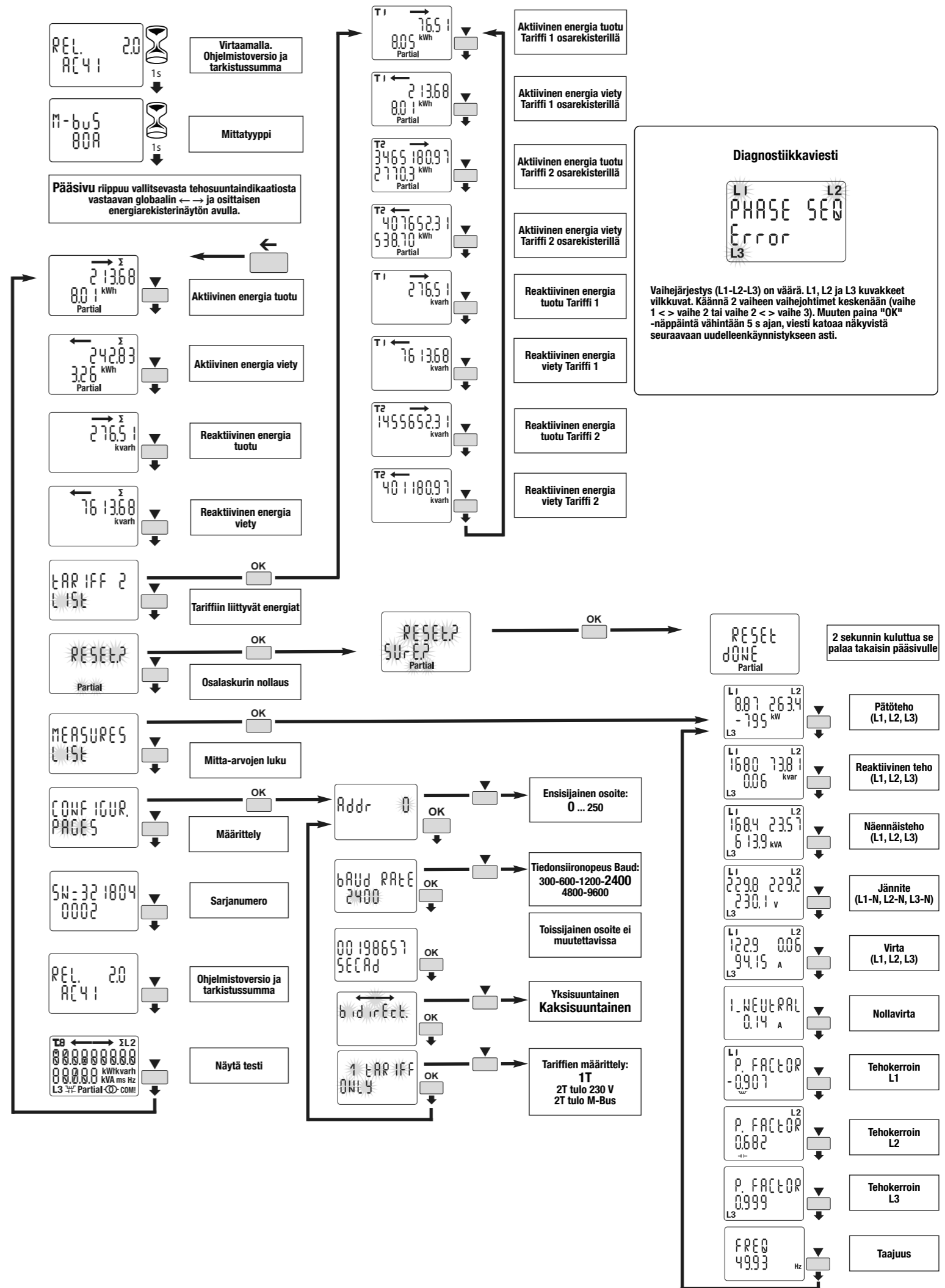
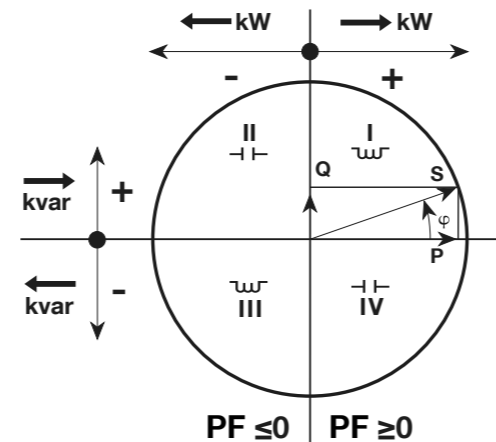
#### M-Bus-taulukko:

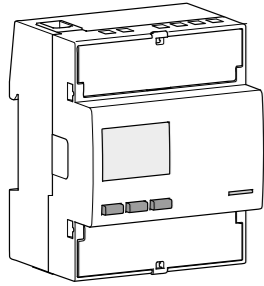
Lataa osoitteesta: <http://hgr.io/r/ecm380d>

#### Virhe-tila:

Kun osittainen energia vilkkuu, palauta osittainen energia (suurin osittainen energiarekisteri). Kun näytössä näkyy viesti **ERROR NO2** tai **ERROR NO3**, mittarilla on vika ja se on vaihdettava.

### Tehokerroin Yleisstandardin IEC 62053-23: n mukaan





6LE005385Ab

**Trefase energimåler, direkte tilkobling 80 A**

med MID-samsvarserklæring og M-Bus kommunikasjon

MID-sertifisering gjelder kun aktiv energi.

**Brukerinstruksjoner**

**EU-samsvarserklæring:**  
http://hgr.io/r/ecm380d



**ECM380D**

**Sikkerhetsinstruksjoner**

Denne enheten må kun installeres av elektriker i henhold til lokale installasjonsstandarder. Ikke koble til eller trekk ut dette produktet når strømforsyningen er PÅ. Bruk er kun tillatt innenfor de angitte grensene og angitt i installasjonsinstruksjonene. Apparatet og utstyret som er koblet til, kan ødelegges av laster som overstiger de oppgitte verdiene.

**Prinsipiell funksjon**

Denne 4 kvadrant M-Bus måleren måler den aktive og reaktive energien som brukes i en elektrisk installasjon. Dette produktet kan avregne 2 takster ved 230 VAC digital inngang eller 2 kontrollert via kommunikasjon. Bare det totale aktive energiregistrert kan brukes til fakturering i henhold til måleinstrumentdirektivet (MID).  
- Aktiv energiklasse B (i henhold til EN 50470)  
- Aktiv kraftklasse 1 (i henhold til IEC 62053-21 og IEC 61557-12)  
- Reaktiv energiklasse 2 (i henhold til IEC 60253-23)  
- Reaktiv effektklasse 2 (i henhold til IEC 62053-21).  
Dette produktet har en LCD-bakgrunnsbelysning og 3 trykknapper for å lese av verdier V, I, PF, F, P og Q, og for å konfigurere noen parametere. Design og produksjon av denne måleren er i samsvar med standard EN 50470-3 krav.

**Produkt presentasjon**

LCD-skjerm:

- Σ Energi for alle tariffer
- T8 Tariff
- ⚡ Reaktiv effekt induktiv/kapasitiv
- L2 Faseindikator
- Hovedregistret, ikke tilbakestillbar
- Delvis energiregistrering, resettbart
- Partial enheter
- Energiimport (forbruk →)
- Energi eksport (produksjon ←)
- Kommunikasjonsaktivitet status
- COM

**Symbolene**

- Tre faser
- Beskyttet av dobbel isolasjon (klasse II)
- Backstop: produkt for å hindre reversering av verdier

**Kommandoer**

- OK** - OK-knapp: brukes til å bekrefte en modifisering av en parameter (eller et tall i en numerisk parameter) eller å svare på et spørsmål
- SCROLL** -knapp: brukes til å bla mensider eller for å endre hele verdien eller et siffer i en parameter
- ESCAPE** -knapp: Vanligvis benyttet til å gå tilbake til hovedmenyen fra programmet, eller for å gå tilbake tilbake til forrige verdi ved endring

1000 imp/kWh Optisk metrologisk LED

**Merk:** Hvis ingen knapp betjenes på 20 sekunder, går displayet tilbake til hovedsiden, og bakgrunnsbelysningen slukker.

**Betjening av M-Bus-kommunikasjon**

**M-Bus MEDIA:**

I en standardkonfigurasjon kan en M-Bus-tilkobling brukes til å koble opptil 250 \* produkter med en PC eller PLC, over et område på 1000 meter \*\*.  
\* Avhengig av M-Bus master.  
\*\* Avhengig av antall produkter og kommunikasjonshastigheten.

**Anbefalinger:**

Bruken av et JYSTY Nx2x0,8 mm (0,5 mm<sup>2</sup>) uskermet tvinnet-par anbefales. Hvis rekkevidden på 1000 m og / eller grensen på 250 produkter overskrides, må en repeater kobles til. Hvis grensen 250 overskrides: bruk bare den sekundære adressen.

**M-Bus protokoll:**

M-Bus protokollen opererer ved hjelp av en master / slave struktur. ECM380D (slave) enheter er kompatible med både primære og sekundære adressemoduser. Primær adressering kan konfigureres via produktgrensesnittet. Sekundær adressering bruker en fast, unik adresse vist på produktet. M-BUS ECM380D-enheter har også «Wildcard adressering» -funksjonen som gjør det mulig å søke på produkter på M-BUS-nettverket. Mulighet for å kringkaste til adressene 254 og 255. I tillegg er M-BUS-produktenheter OMS-kompatible (Open Metering Systems).

**M-Bus bord:**

Last ned fra: http://hgr.io/r/ecm380d

**Feiltilstand:**

Når partiell energi blinker, tilbakestill partiell energi (maksimal partiell energiregistrering). Når displayet viser meldingen **ERROR N02** eller **ERROR N03**, har apparatet en feil og må byttes ut.

**Effektfaktor Konvensjon i henhold til IEC 62053-23**

