

GMKRJ45 Datenmodul Cat.6A
Data socket cat.6A
Prise data cat.6A

Montageanleitung
Assembly instruction
Notice de montage

DE

Hinweise zur Verwendung

Unsere Anschlussysteme und Verteilerprodukte für strukturierte Gebäudeverkabelungen entsprechen den gültigen Normen EN 50173-1 und IEC 60603-7-5. Bei Komplettierung der Anschlüsse muß der Verwender/Montagebetrieb prüfen und beachten, dass nur Patch- und Anschlusskabel, die die EN/IEC-Normen erfüllen, verwendet werden. Lassen Sie sich ggf. vom Lieferanten den Nachweis geben, dass die eingesetzten Kabel und Stecker der Norm entsprechen. Die Verwendung von nicht normgerechten Komponenten bedeutet den Verlust der Mängelrechte auch innerhalb der Lieferkette unserer Produkte.

Bitte beachten Sie auch, dass keine starken mechanischen Einwirkungen und Beanspruchungen beim Ein- und Ausstecken des Benutzerkabels nach oben, unten oder seitlich auf den elektrischen Kontaktbereich der Steckverbindung (z. B. durch Ziehen am Kabel u. a.) erfolgen. Für dadurch entstehende Schäden haften wir nicht.

Bitte übergeben Sie diesen Hinweis auch an den Endverbraucher.

Beschaltungshinweise

Beschaltung nach ISO/IEC 11801, EN50173

Für die Verdrahtung gemäß TIA/EIA-568A und B beachten Sie die Farbkodierung!

Farbcode T568A	PIN Nr. RJ45	Farbcode T568B
weiß/grün	1	weiß/orange
grün	2	orange
weiß/orange	3	weiß/grün
blau	4	blau
weiß/blau	5	weiß/blau
orange	6	grün
weiß/braun	7	weiß/braun
braun	8	braun

GB

Instructions for use

Our termination systems and patch products for generic cabling meet the active standards EN 50173-1 and IEC 60603-7-5. The user or installer has to check and take care to use solely patch and termination cables that meet the EN-/IEC standards when completing the installation. If necessary ask your supplier to certify that the installed cables and plugs meet the standards. The use of nonstandard components means the loss of rights accruing from defects even within the supply chain of our products.

Furthermore, please pay attention that the electric contact area of the plug connection is not exposed to high mechanical effects or strain (e. g. by pulling the cable etc.) when the user cable is plugged in or out upwards, downwards or sideways. We do not take over liability for any damage.

Please give this note to end users, too.

Pin/pair assignment

Pin/pair assignment per ISO/IEC 11801, EN50173

Please observe colour coding per TIA/EIA-568A for the wiring!

Colour code T568A	PIN No RJ45	Colour code T568B
white/green	1	white/orange
green	2	orange
white/orange	3	weiß/grün
blue	4	blue
white/blue	5	white/blue
orange	6	green
white/brown	7	white/brown
brown	8	brown

FR

Mode d'emploi

Nos systèmes de connexion et de répartition (patch) destinés aux câblages structurés de bâtiments répondent aux normes EN 50173-1 et IEC 60603-7-5. Après installation, l'utilisateur/l'entreprise d'installation doit tester et tenir compte qu'il ne faut utiliser que des câbles ou des câbles patch, qui répondent aux normes EN/IEC. Le fournisseur doit vous certifier que les câbles et connecteurs utilisés répondent aux normes. L'utilisation de composants qui ne répondent pas aux normes entraîne la perte de la garantie pour tous nos produits installés.

Veillez également faire attention au fait qu'aucune contrainte mécanique ne soit appliquée sur les contacts au moment de l'enfichage ou du déenfichage du connecteur par l'utilisateur et ce vers le bas, le haut ou latéralement (par ex. déenfichage en tirant sur le câble. Toute détérioration en résultant ne saurait impliquer notre responsabilité.

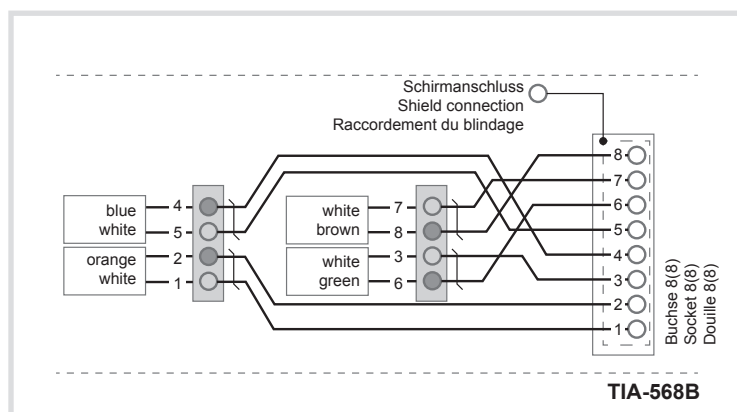
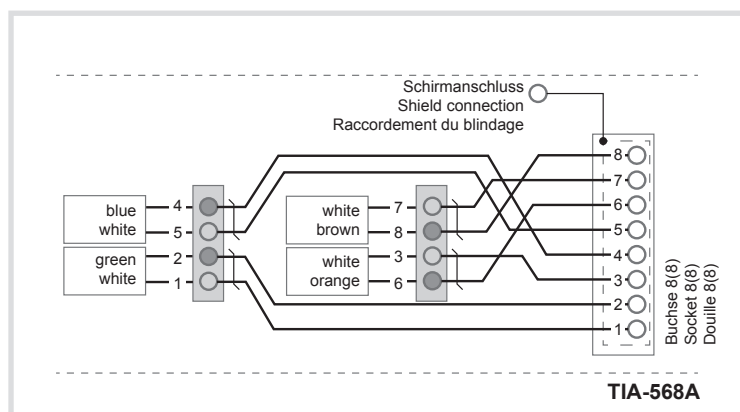
Nous vous prions de bien vouloir transmettre ces recommandations aux utilisateurs finaux.

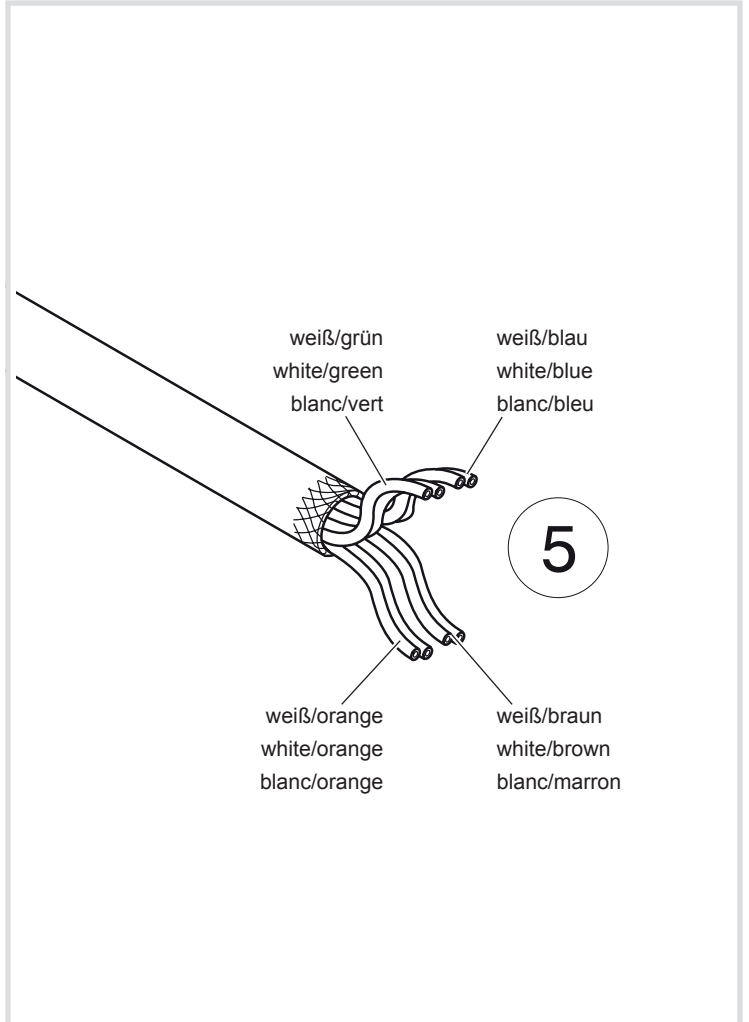
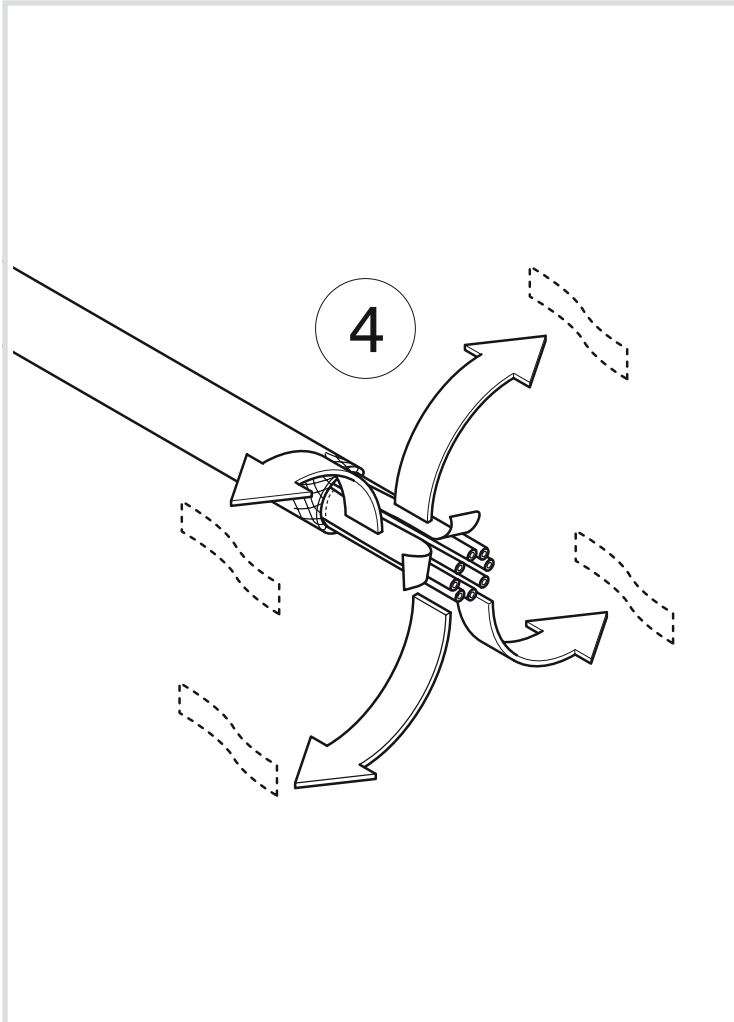
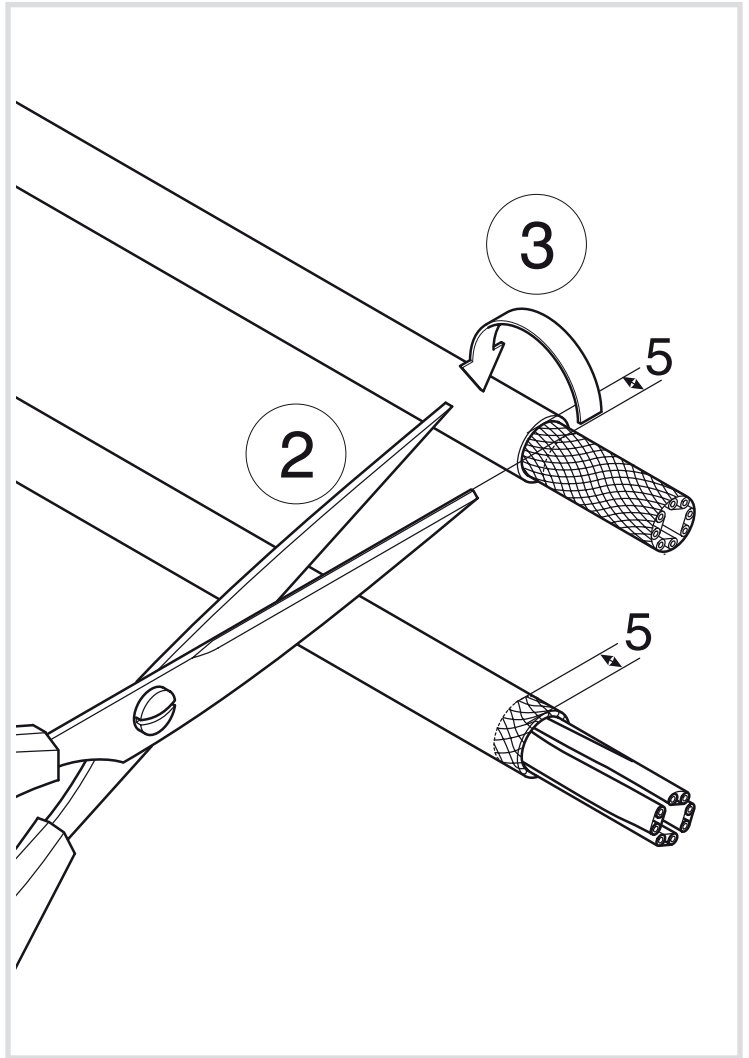
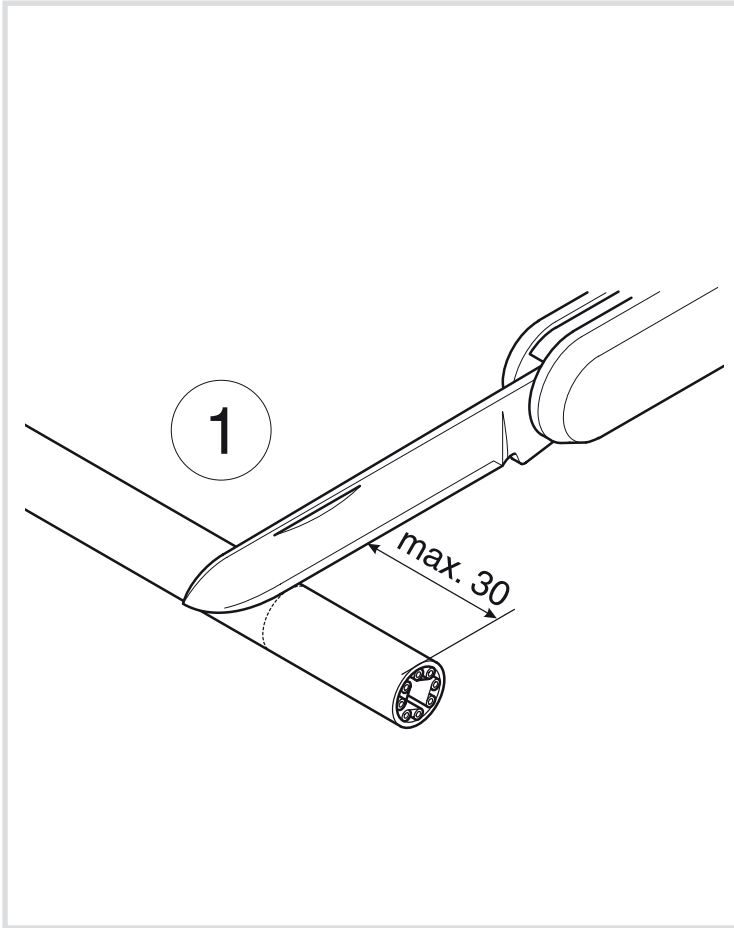
Notice de câblage

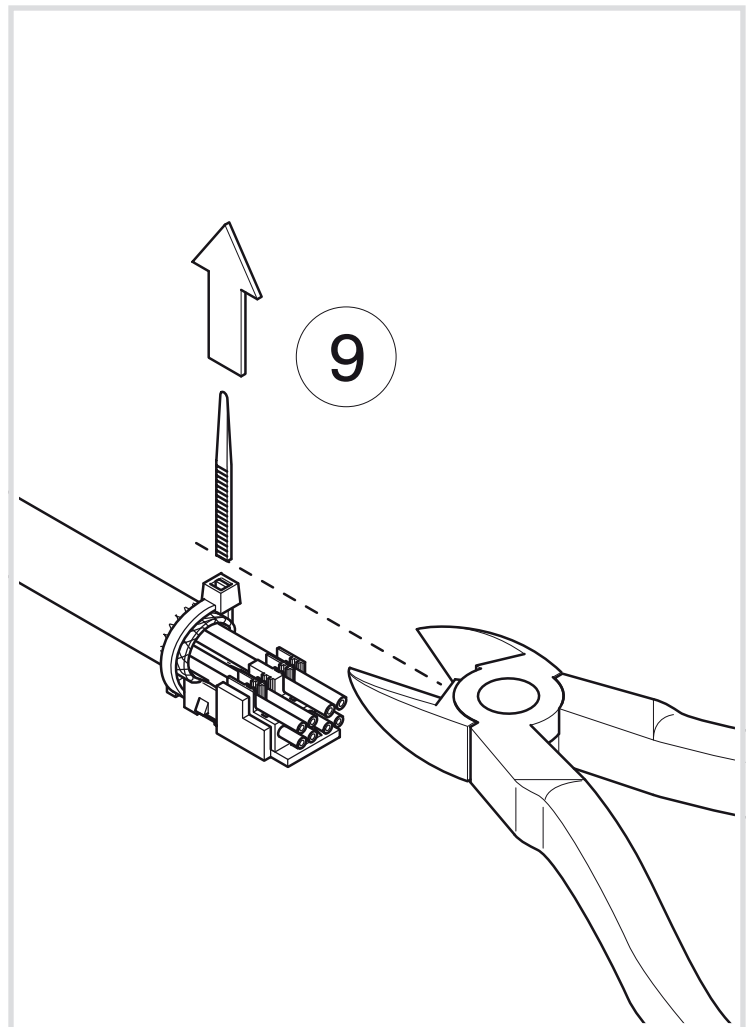
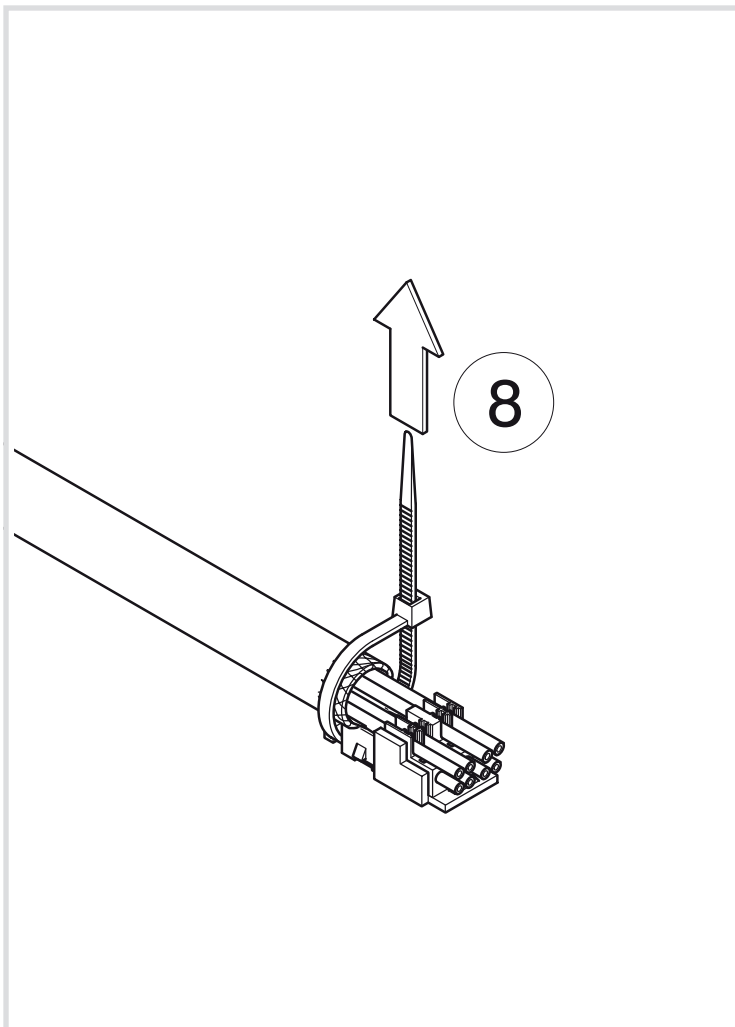
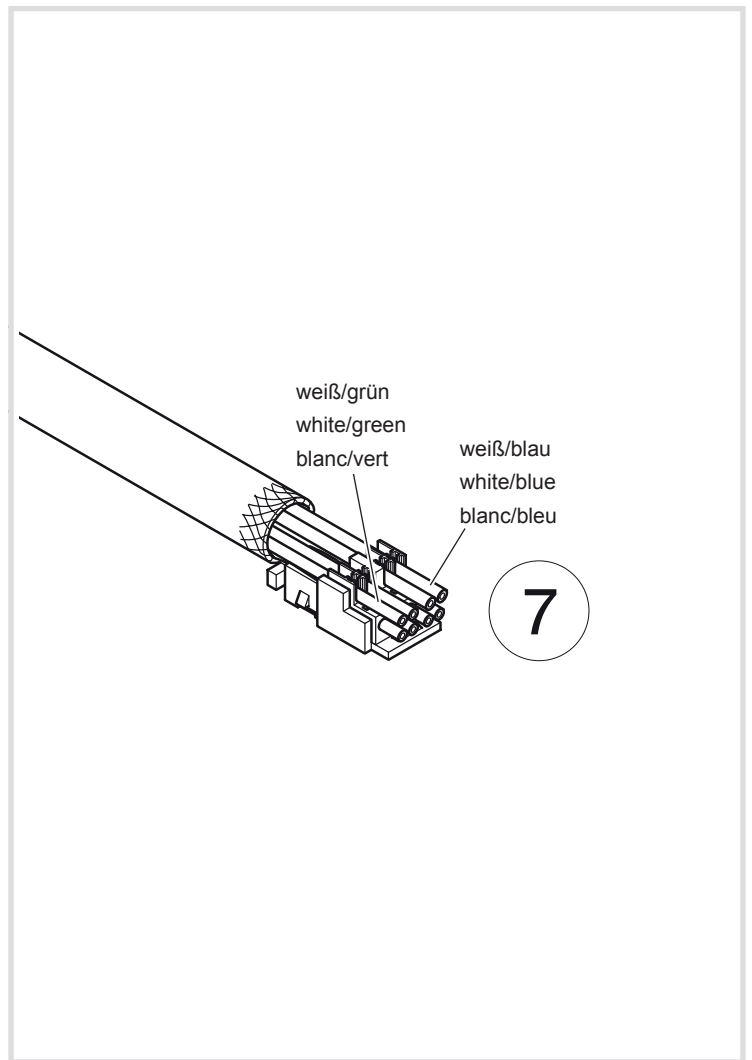
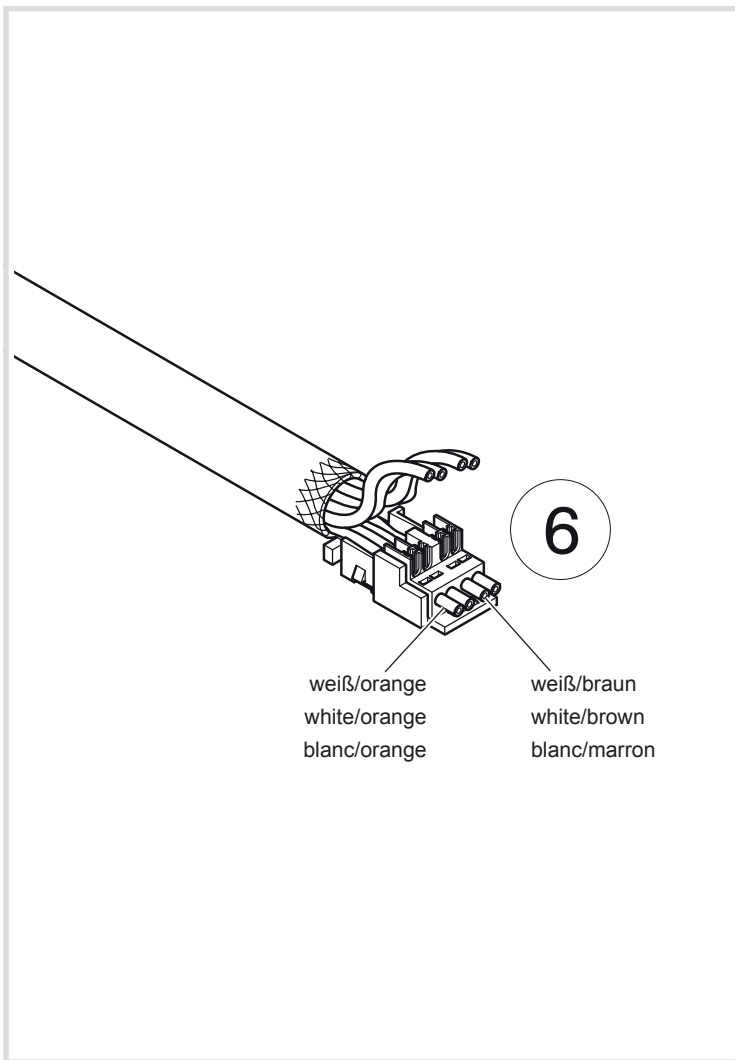
Câblage selon ISO/IEC 11801, EN50173

Veillez prendre note de code couleur pour le câblage selon TIA/EIA-568A et B!

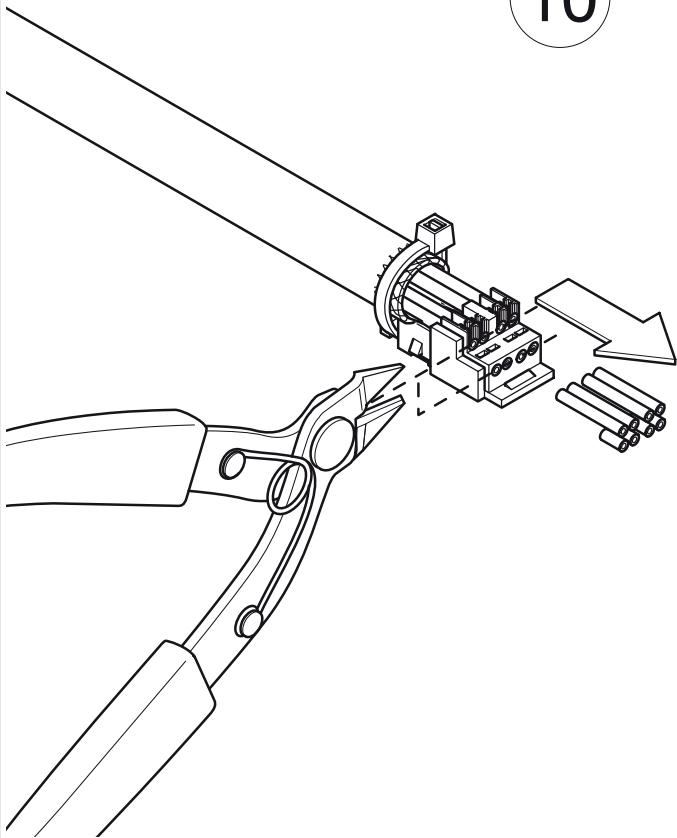
Colour code T568A	PIN No RJ45	Colour code T568B
blanc/vert	1	blanc/orange
vert	2	orange
blanc/orange	3	blanc/vert
bleu	4	bleu
blanc/bleu	5	blanc/bleu
orange	6	vert
blanc/marron	7	blanc/marron
marron	8	marron



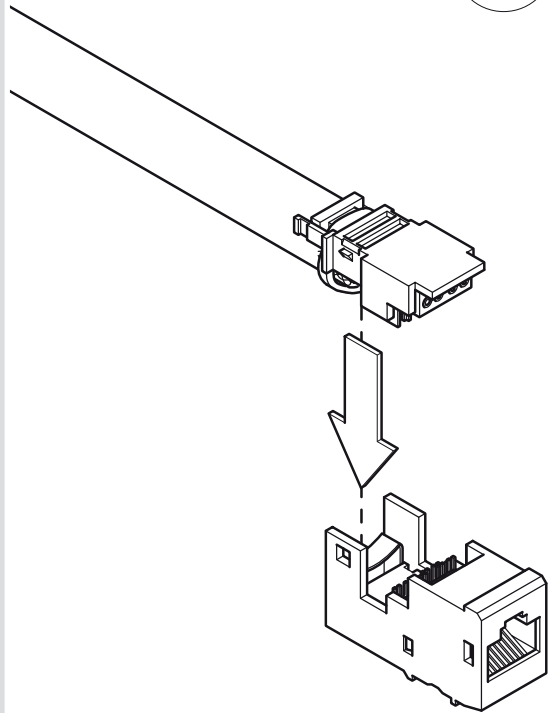




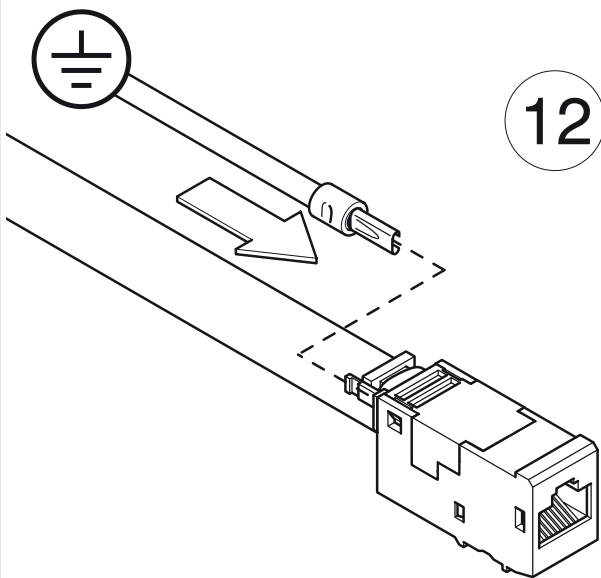
10



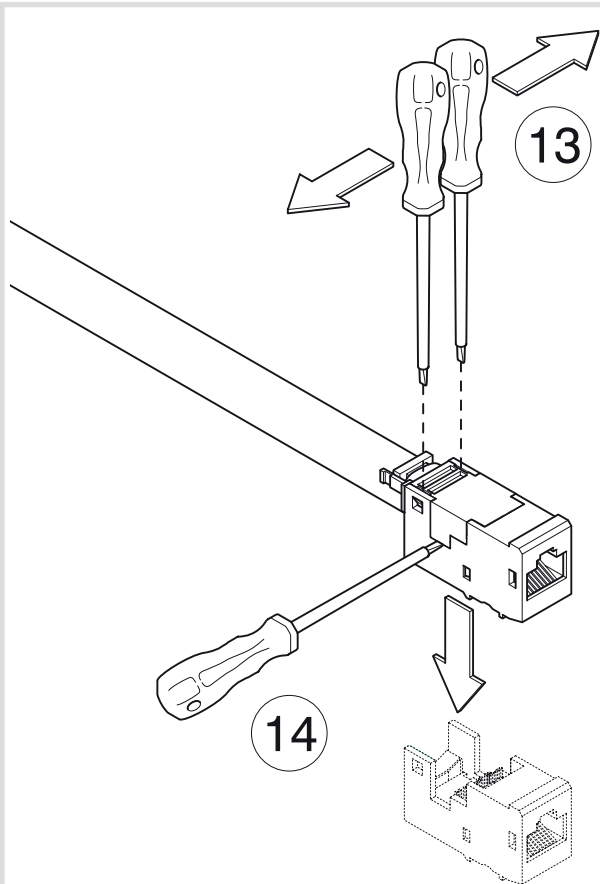
11



12



13



14

