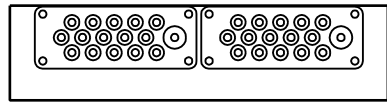
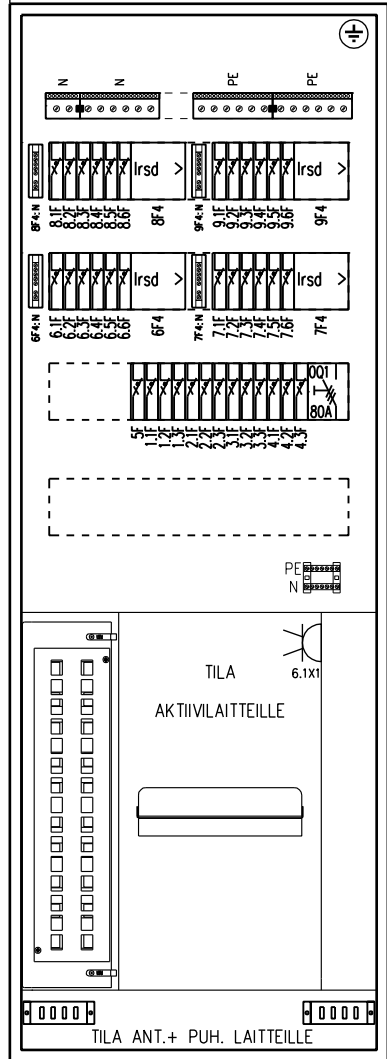


2 x MC-MULTIGATE 16

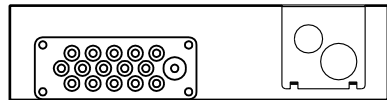


500



1400

Keskukseen syvyys 125 mm

MC-MULTIGATE 16  
Aihiot 1x48+1x37,5 mm

KESKUKSESSA SUOJA OVI

EN 61 439-3	Sähkö n:o	3332184	Nimellinen tasoituskerroin	2--3 autom./vaihe 0,8
Malli	IT-bulldog 3836J/1400 V			4--5 autom./vaihe 0,7
Pl / kW	InA / A	Un / V	PH / kW	6--9 autom./vaihe 0,6
Nimellisjännite	Un	400 V	Nimellistaaajuus	50 Hz
Apupiirin nimellisjännite	-	V	Suojaus sähköiskulta	Suojamaad. ja kotelointi
Nimellisieristysjännite	Ui	400 V	Maadoitusjärjestelmä	TN-S järjestelmä
Nimellisvirta, keskus	InA	50 A	Ympäristöolot	Normaalit
Nimellisvirta, piirit	InC	- A	EMC-käyttöympäristö	A ja B
Terminen rajavirta	Icw 1s	< 10 kA	Paino	- kg
Dynaaminen rajavirta	Ipk	- kA		

UTU OY  
MADE IN FINLAND

MALLI IT-bulldog 3836J/1400 V

InA 50 A

EN 61 439-3

Un 400 V

IP 30

F 50 Hz

TYÖ N:o

**UTU OY**  
 AHJONTIE 1, 28400 ULVILA  
 Puh. 02-550 800  
 www.utugroup.com

Suunn.

RP

Pvm.

7.1.2019

KOKOONPANOKUVA

Lehti 1/3

Arkistotunnus

Tark.

JK

Muutos

RS/2.1.2024

Keskustunnus

Piir. n:o

Hyv.

PK

Suhde

1:10 (A4)

3332184

KESKUS	NRO	NIMITYS	A/A	kW	JOHDOTUS	
<p>The diagram shows a central distribution unit (keskus) with three main busbars: 6F4 (4x25A/30mA), 7F4 (4x25A/30mA), and 8F4 (4x25A/30mA). Each busbar is connected to a main switch (Pääkytkin) and a main circuit breaker (OO1 80A). The busbars are further divided into three phases (L1, L2, L3) and a neutral/ground line (N, PE). Various loads are connected to these phases, including a 6.1X1 16A load connected to busbar 6F4. The loads are numbered 1.1 through 8.6.</p>		Pääkytkin	80A			
	L1	1.1		C10		
	L2	1.2		C10		
	L3	1.3		C10		
	L1	2.1		C10		
	L2	2.2		C10		
	L3	2.3		C10		
	L1	3.1		C16		
	L2	3.2		C16		
	L3	3.3		C16		
	L1	4.1		C16		
	L2	4.2		C16		
	L3	4.3		C16		
	L3	5		C10		
	L1	6.1	Pistorasia 2x16A+N+PE keskuksessa	C10		
	L2	6.2		C10		
	L3	6.3		C10		
	L1	6.4		C16		
	L2	6.5		C16		
	L3	6.6		C16		
	L1	7.1		C10		
	L2	7.2		C10		
	L3	7.3		C10		
	L1	7.4		C16		
	L2	7.5		C16		
	L3	7.6		C16		
	L1	8.1		C10		
L2	8.2		C10			
L3	8.3		C10			
L1	8.4		C16			
L2	8.5		C16			
L3	8.6		C16			

KESKUS	NRO	NIMITYS	A/A	kW	JOHDOTUS
	<p>9.1</p> <p>9.2</p> <p>9.3</p> <p>9.4</p> <p>9.5</p> <p>9.6</p>		<p>C10</p> <p>C10</p> <p>C10</p> <p>C16</p> <p>C16</p> <p>C16</p>		