

D muutos
E muutos
F muutos

A muutos
B muutos
C muutos

A muutos
B muutos
C muutos

A muutos
B muutos
C muutos

SÄHKÖTEKNISET TIEDOT :
1. NIMELLISJÄNNITE / -VIRTA / -TAAJUUS 400 V 400 A 50 Hz
2. TERMINEN OIKOSULKUKESTOISUUS 6 ka
3. TASATTU- / ASENNETTU TEHO / COSFII kW kW cosfii
4. OHJAUSJÄNNITEKISKOT EI ON JÄNNITE ___V VIRTA ___A
5. AC-KISKOT TAI JOHTIMET L1,N L1,N,PE L1,L2,L3,N L1,L2,L3,N,PE

RAKENNETIEDOT :
1. KESKUSLAJI KENNO KOTELO KEHIKKO
2. ASENNUSTAPA PINTA UPPO KOTEL. LUOKKA IP 44
3. KIINNITYS LATTIA SEINÄ
4. OVILAITE LUKKO SALPA
5. LATT.SEIS.KESK. POHJALEVYT AVOIN PALONKESTÄVÄ
6. MAALAUUS VAKIO ERIKOIS
7. MITAT KORKEUS : 1760 LEV. : 1400 SYV. : 467

KALUSTUSTIEDOT :
1. KALUSTUSTYYPPI KIINTEÄ ULOSV. ULOSOT.
2. KALUSTUSTAPA YSIKKÖ KESKITETTY
3. MERKKILAMPUT HEHKU HOHTO LEDI
4. MITTAUKSEN TOIMITTAJA SÄHKÖLAITOS VALMISTAJA

KAAPELOINTI :
1. SYÖTTÖKAAPELI YLHÄÄLTÄ ALHAALTA
2. PÄÄKAAPELIT YLHÄÄLTÄ ALHAALTA KOJEISIIN RIVIL.
3. OHJAUSKAAPELIT YLHÄÄLTÄ ALHAALTA KOJEISIIN RIVIL.

TUNNUSMERKINNÄT :
1. TUNNUSKILVET VALM.NORM. ERILL.OHJE
2. KOJEMERKINNÄT JUOKSEVA KENNOKOHT. ERILL.OHJE

MUUT TIEDOT : _____



LATAUSKESKUS
LJK40612

Suunn. RS /11.1.2023	Kokonaisuus	Sähköpositio	Työnumero
Tark. MK	Lehti 1/3	Piirustusnumero	
Hyv. JP		3500651	

		11	12	13	14	15	16	17	18	19	20	21	22	23	24	25	26	27	28
		KESKUS					RYHMÄ	OSOITE	TUNNUS	JOHDOTUS	kVA/kW	A / A	HUOM.						
D	muutos																		
E							01F	OHJAUSSULAKE								10/25A	ENNEN KATKAISIJAA		
F							Q1	SYÖTTÖKATKAISIJA HAGER								400A			
G							P1	KANNESSA ANALYSAATTORI MODBUS-VÄYLÄLLÄ (CIRCUTOR CVM-C10-ITF-485-ICT2)											
H							2F	ANALYSAATTORIN JÄNNITETIEDOT								C10			
I							1F	VARAUS YLIAALTOSUODATTIMELLE								C63			
K							3F	LAITETILAN PISTORASIA								C10			
L							4F	LAITETILAN LÄMMITIN								C10			
M							5F									C10			
N							6F									C10			
		7F									C16								
		8F									C16								

UTU OY
 AHJONTIE 1, 28400 ULVILA
 Puh. 02-550 800
 www.utu.eu

LATAUSKESKUS
 LJK40612

Suunn. RS /11.1.2023	Kokonaisuus	Sähköpositio	Työnumero
Tark. MK	Lehti 2 / 3	Piirustusnumero	
Hyv. JP		3500651	

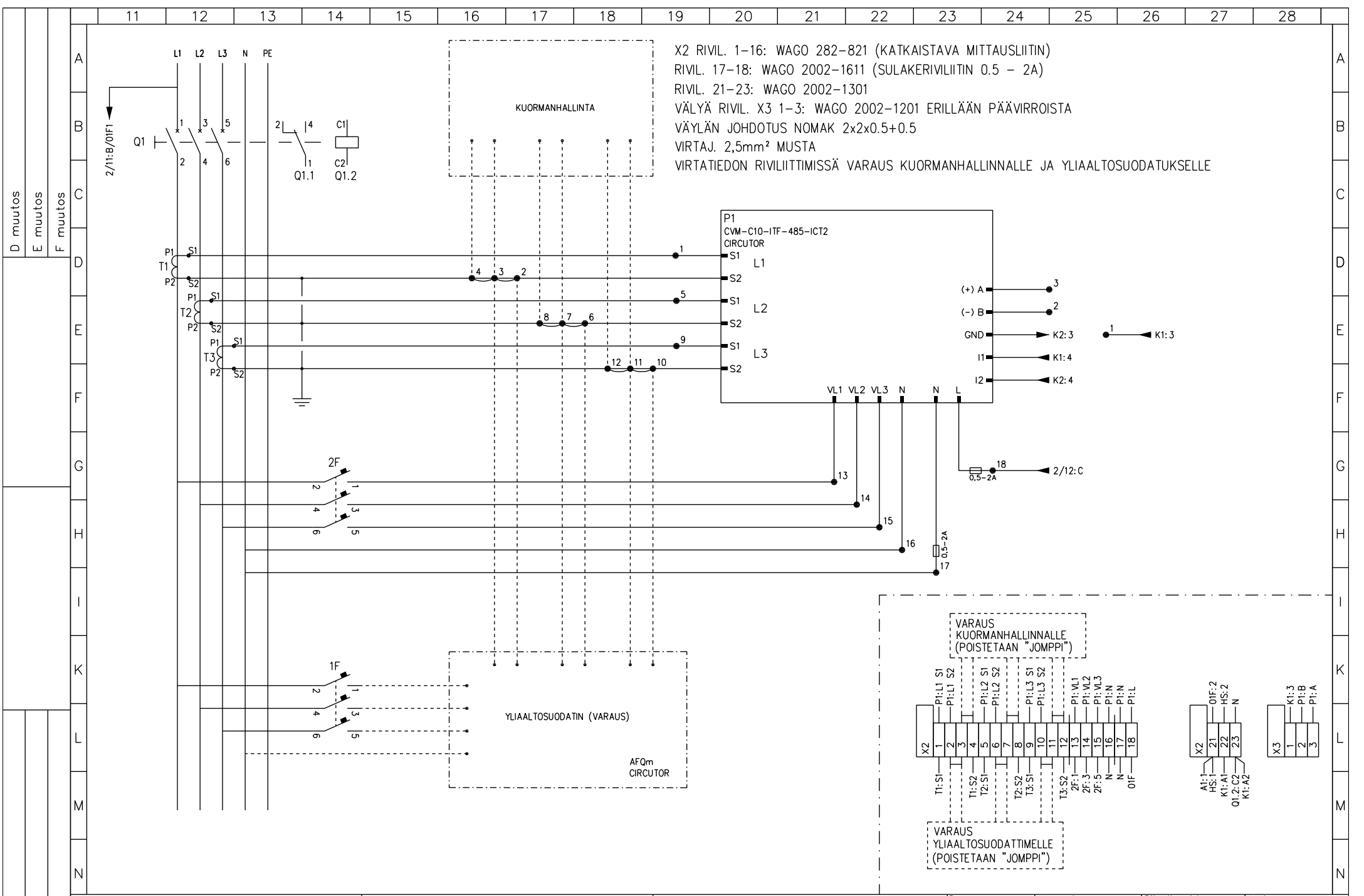
			11	12	13	14	15	16	17	18	19	20	21	22	23	24	25	26	27	28
			KESKUS				RYHMÄ	OSOITE				TUNNUS	JOHDOTUS	kVA/kW	A / A	HUOM.				
D	muutos																			
E	muutos						11F	LATAUSASEMA					Al/Cu Max. 35mm ²		C63					
F	muutos						12F	LATAUSASEMA					Al/Cu Max. 35mm ²		C63					
							13F	LATAUSASEMA					Al/Cu Max. 35mm ²		C63					
							14F	LATAUSASEMA					Al/Cu Max. 35mm ²		C63					
							15F	LATAUSASEMA					Al/Cu Max. 35mm ²		C63					
							16F	LATAUSASEMA					Al/Cu Max. 35mm ²		C63					
							17F	LATAUSASEMA					Al/Cu Max. 35mm ²		C63					
							18F	LATAUSASEMA					Al/Cu Max. 35mm ²		C63					
							19F	LATAUSASEMA					Al/Cu Max. 35mm ²		C63					
							20F	LATAUSASEMA					Al/Cu Max. 35mm ²		C63					
							21F	LATAUSASEMA					Al/Cu Max. 35mm ²		C63					
							22F	LATAUSASEMA					Al/Cu Max. 35mm ²		C63					

A	muutos	
B	muutos	
C	muutos	

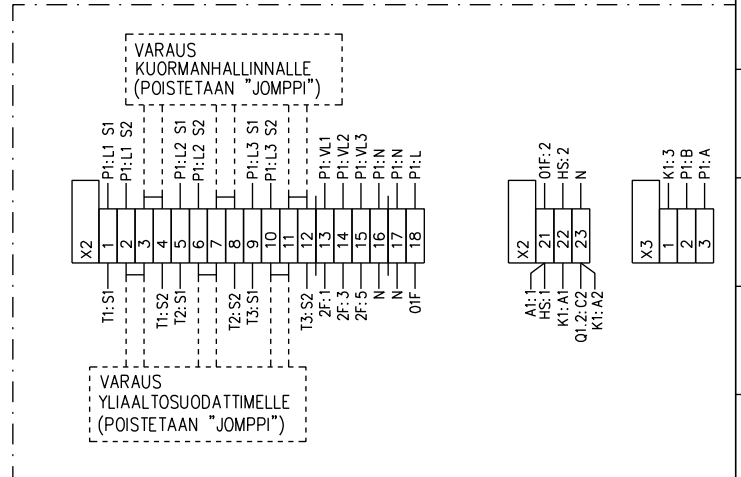
UTU OY
 AHJONTIE 1, 28400 ULVILA
 Puh. 02-550 800
 www.utu.eu

LATAUSKESKUS
LJK40612

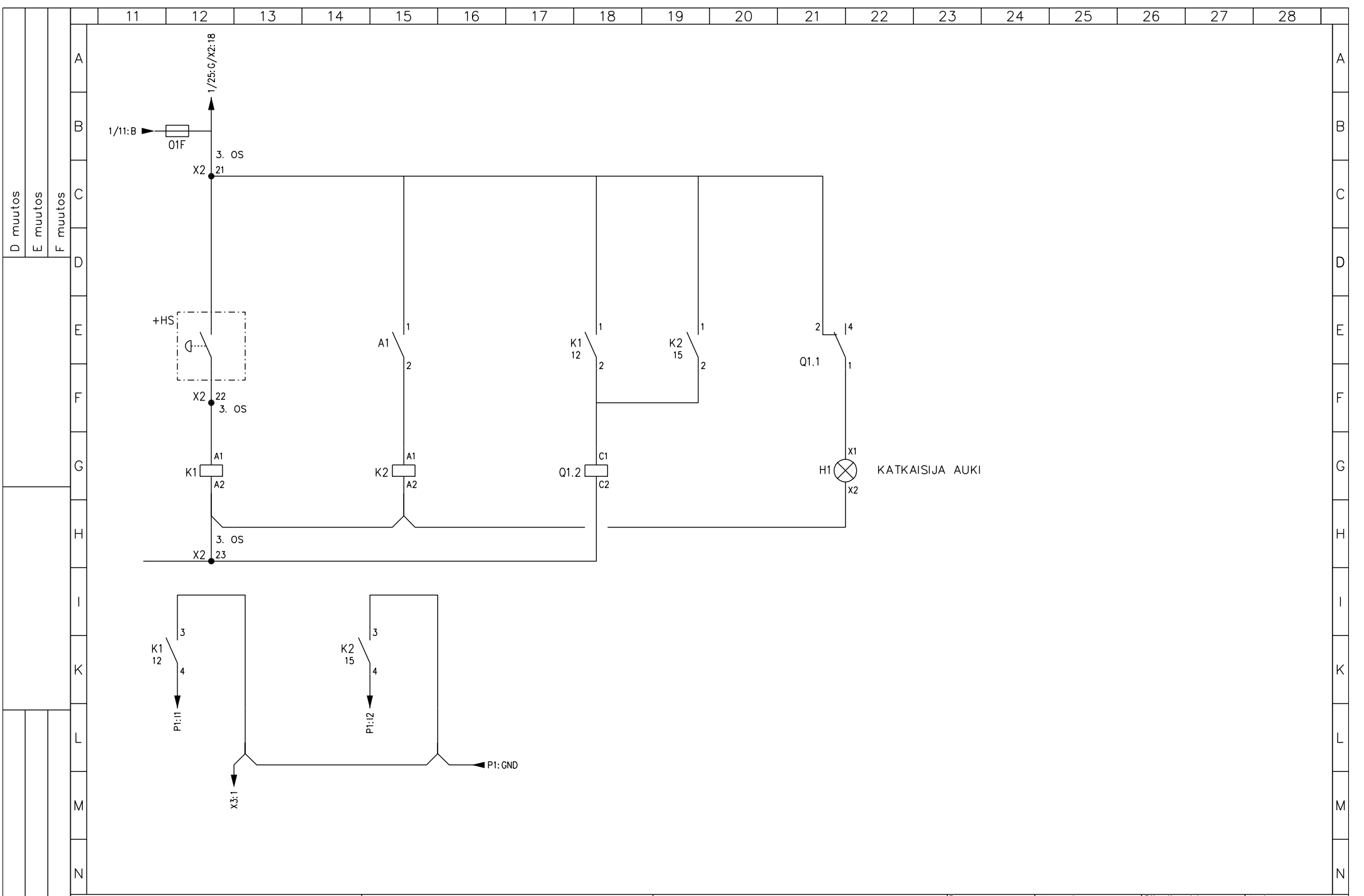
Suunn. RS /11.1.2023	Kokonaisuus	Sähköpositio	Työnumero
Tark. MK	Lehti 3/3	Piirustusnumero	
Hyv. JP		3500651	



X2 RIVIL. 1-16: WAGO 282-821 (KATKAISTAVA MITTAUSLIITIN)
 RIVIL. 17-18: WAGO 2002-1611 (SULAKERIVILIITIN 0.5 - 2A)
 RIVIL. 21-23: WAGO 2002-1301
 VÄLYÄ RIVIL. X3 1-3: WAGO 2002-1201 ERILLÄÄN PÄÄVIRROISTA
 VÄYLÄN JOHDOTUS NOMAK 2x2x0.5+0.5
 VIRTAJ. 2,5mm² MUSTA
 VIRTATIEDON RIVILIITTIMISSÄ VARAUS KUORMANHALLINNALLE JA YLIAALTOUODATUKSELLE



D muutos
 E muutos
 F muutos
 A muutos
 B muutos
 C muutos



D muutos
E muutos
F muutos

G

L

A muutos
B muutos
C muutos