

D muutos
E muutos
F muutos

A muutos
B muutos
C muutos

A muutos
B muutos
C muutos

A muutos
B muutos
C muutos

SÄHKÖTEKNISET TIEDOT :
1. NIMELLISJÄNNITE / -VIRTA / -TAAJUUS 400 V 125 A 50 Hz
2. TERMINEN OIKOSULKUKESTOISUUS 6 kA
3. TASATTU- / ASENNETTU TEHO / COSFII kW kW cosfii
4. OHJAUSJÄNNITEKISKOT EI ON JÄNNITE ___V VIRTA ___A
5. AC-KISKOT TAI JOHTIMET L1,N L1,N,PE L1,L2,L3,N L1,L2,L3,N,PE

RAKENNETIEDOT :
1. KESKUSLAJI KENNO KOTELO KEHIKKO
2. ASENNUSTAPA PINTA UPPO KOTEL. LUOKKA IP 34
3. KIINNITYS LATTIA SEINÄ
4. OVILAITE LUKKO SALPA
5. LATT.SEIS.KESK. POHJALEVYT AVOIN PALONKESTÄVÄ
6. MAALAUUS VAKIO ERIKOIS
7. MITAT KORKEUS : 1900 LEV. : 1020 SYV. : 245

KALUSTUSTIEDOT :
1. KALUSTUSTYYPPI KIINTEÄ ULOSV. ULOSOT.
2. KALUSTUSTAPA YSIKKÖ KESKITETTY
3. MERKKILAMPUT HEHKU HOHTO LEDI
4. MITTAUKSEN TOIMITTAJA SÄHKÖLAITOS VALMISTAJA

KAAPELOINTI :
1. SYÖTTÖKAAPELI YLHÄÄLTÄ ALHAALTA
2. PÄÄKAAPELIT YLHÄÄLTÄ ALHAALTA KOJEISIIN RIVIL.
3. OHJAUSKAAPELIT YLHÄÄLTÄ ALHAALTA KOJEISIIN RIVIL.

TUNNUSMERKINNÄT :
1. TUNNUSKILVET VALM.NORM. ERILL.OHJE
2. KOJEMERKINNÄT JUOKSEVA KENNOKOHT. ERILL.OHJE

MUUT TIEDOT : _____

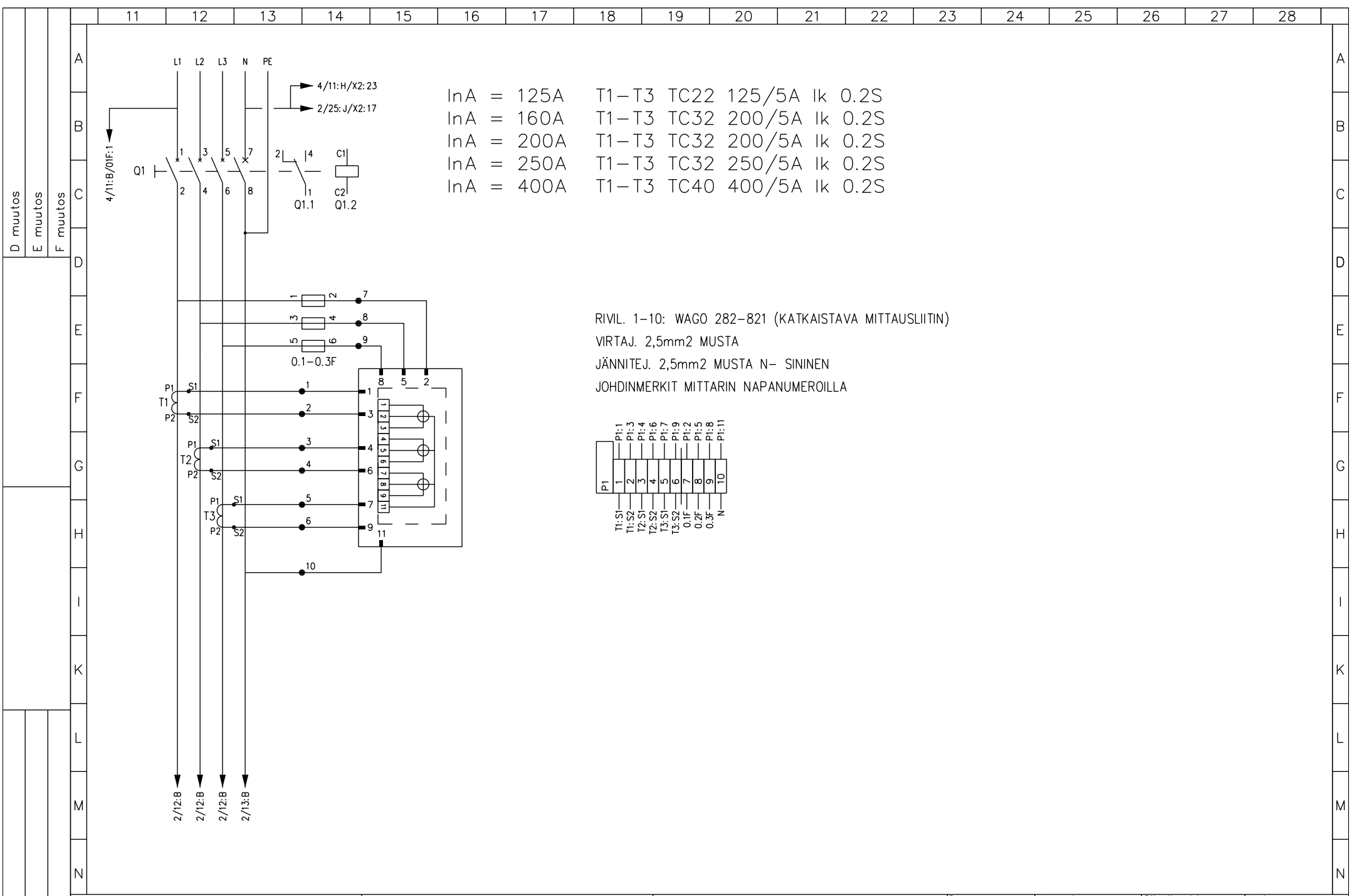


LATAUSKESKUS
LKM12116V

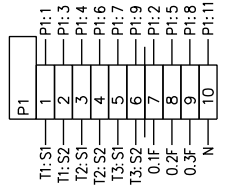
Suunn. RS /10.1.2023	Kokonaisuus	Sähköpositio	Työnumero
Tark. MK	Lehti 1/4	Piirustusnumero	
Hyv. JP		3500644	

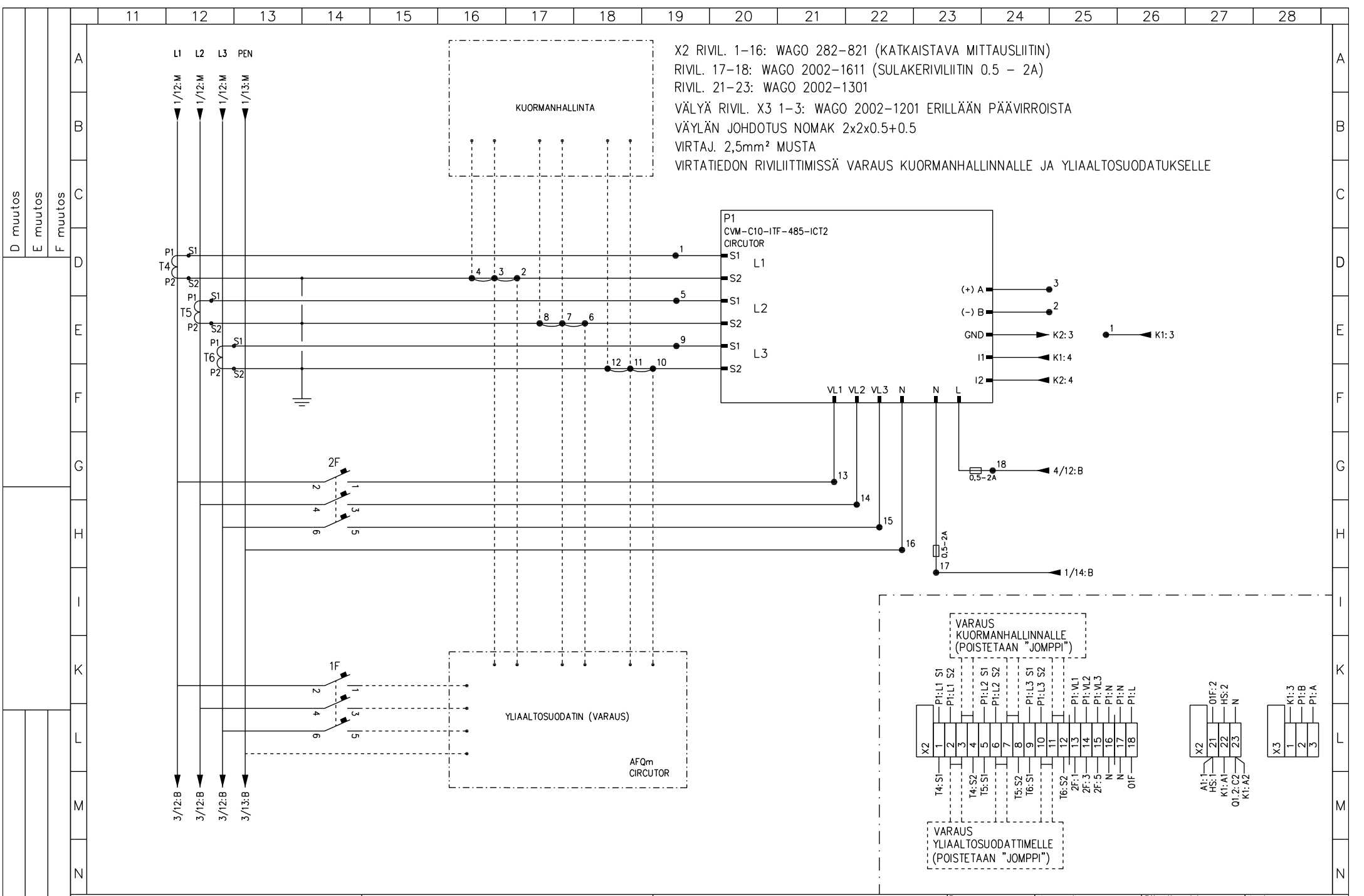
		11	12	13	14	15	16	17	18	19	20	21	22	23	24	25	26	27	28
		KESKUS					RYHMÄ	OSOITE	TUNNUS	JOHDOTUS	kVA/kW	A / A	HUOM.						
D	muutos																		
E	muutos						01F	OHJAUSSULAKE								10/25A	ENNEN KATKAISIJAA		
F	muutos						Q1	SYÖTTÖKATKAISIJA HAGER								125A			
G								TYÖVIRTALAUKAISIJA (HÄTÄ-SEIS OHJAUS)											
H							0F	VAROKEPESÄT JA ENERGIALAITOKSEN MITTAUS								gG 25A			
I							P1	KANNESSA ANALYSAATTORI MODBUS-VÄYLÄLLÄ (CIRCUTOR CVM-C10-ITF-485-ICT2)											
K							2F	ANALYSAATTORIN JÄNNITETIEDOT								C10			
L							1F	VARAUS YLIAALTOSUODATTIMELLE								C32			
M							3F	LAITETILAN PISTORASIA								C10			
N							U1	YLIJÄNNITESUOJA											

			11	12	13	14	15	16	17	18	19	20	21	22	23	24	25	26	27	28
			KESKUS		RYHMÄ	OSOITE		TUNNUS	JOHDOTUS	kVA/kW	A / A	HUOM.								
D	muutos																			
E	muutos				4F													C10		
F	muutos				5F													C10		
					6F													C10		
					7F													C16		
					8F													C16		
					11F	LATAUSASEMA												Cu Max. 6mm ²		C16
					12F	LATAUSASEMA												Cu Max. 6mm ²		C16
					13F	LATAUSASEMA												Cu Max. 6mm ²		C16
					14F	LATAUSASEMA												Cu Max. 6mm ²		C16
					15F	LATAUSASEMA												Cu Max. 6mm ²		C16
					16F	LATAUSASEMA												Cu Max. 6mm ²		C16
					17F	LATAUSASEMA												Cu Max. 6mm ²		C16
					18F	LATAUSASEMA												Cu Max. 6mm ²		C16
					19F	LATAUSASEMA												Cu Max. 6mm ²		C16
					20F	LATAUSASEMA												Cu Max. 6mm ²		C16

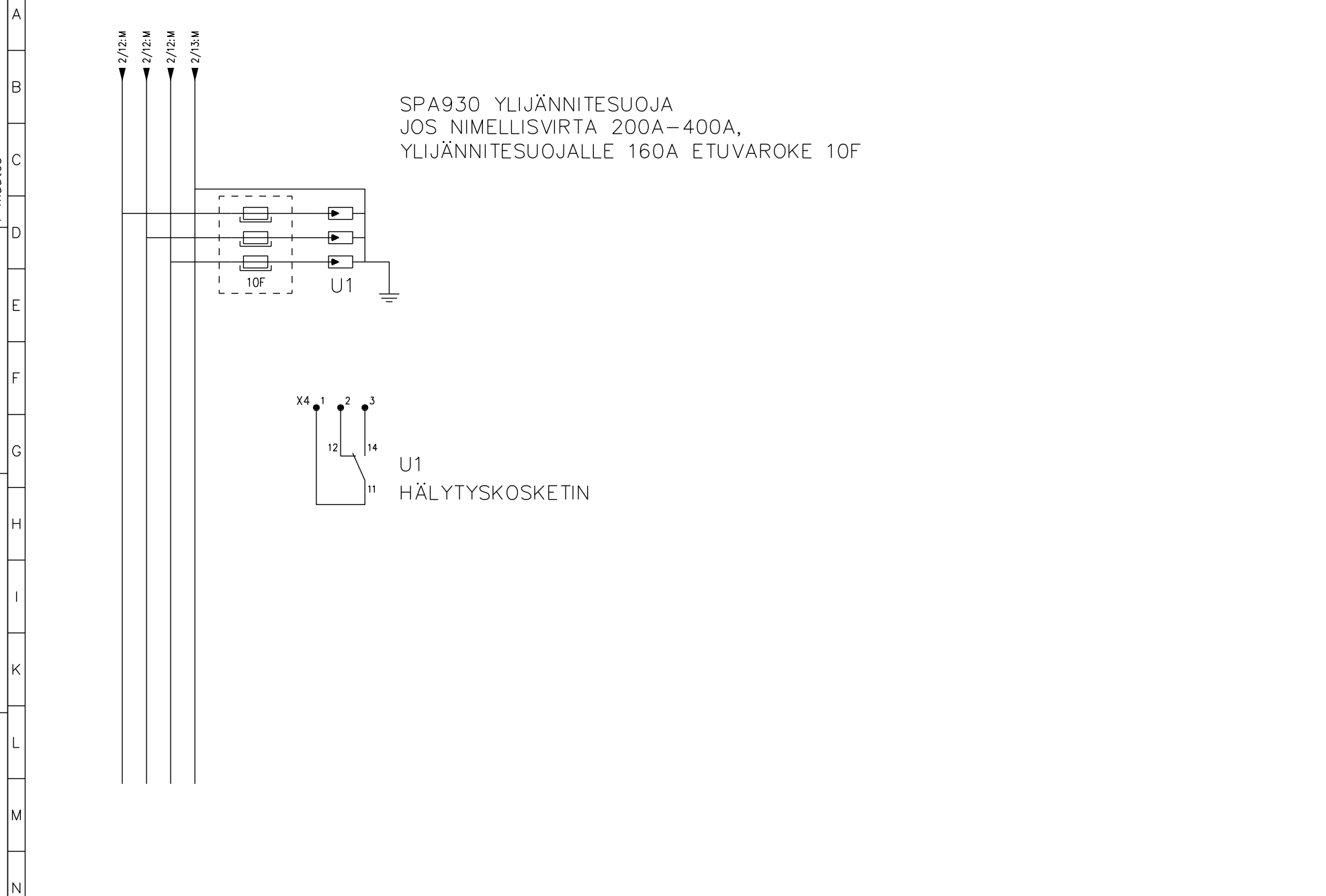


RIVIL. 1-10: WAGO 282-821 (KATKAISTAVA MITTAUSLIITIN)
 VIRTAJ. 2,5mm² MUSTA
 JÄNNITEJ. 2,5mm² MUSTA N- SININEN
 JOHDINMERKIT MITTARIN NAPANUMEROILLA





11 12 13 14 15 16 17 18 19 20 21 22 23 24 25 26 27 28



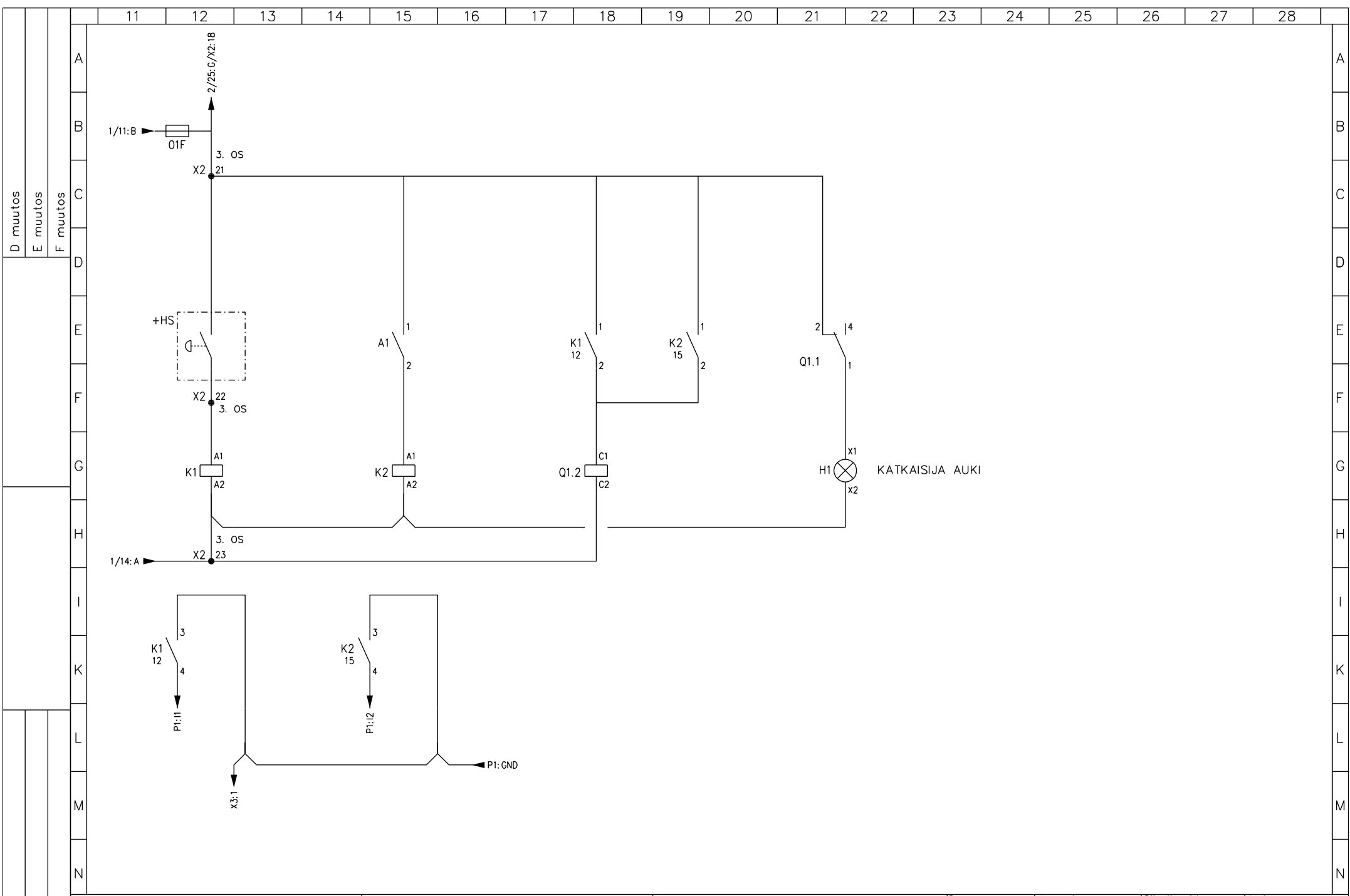
D muutos
 E muutos
 F muutos

A muutos
 B muutos
 C muutos

UTU OY
 AHJONTIE 1, 28400 ULVILA
 Puh. 02-550 800
 www.utu.eu

PIIRIKAAVIO
 LATAUSKESKUS
 SÄHKÖLAITOKSEN MITTAUKSELLE

Suunn. RS /11.1.2023	Kokonaisuus	Sähköpositio	Arkistotunnus
Tark. MK	Lehti 3 / 4	Päristusnumero	
Hyv. JP			



D muutos
E muutos
F muutos

A muutos
B muutos
C muutos

UTU OY
AHJONTIE 1, 28400 ULVILA
Puh. 02-550 800
www.utu.eu

PIIRIKAAVIO
LATAUSKESKUS
SÄHKÖLAITOKSEN MITTAUKSELLA

Suunn. RS /11.1.2023	Kokonaisuus	Sähköpositio	Arkistotunnus
Tark. MK	Lehti 4 / 4	Piirustusnumero	
Hyv. JP			